




WINOGRONOWA PARK

MIESZKANIE B2.19

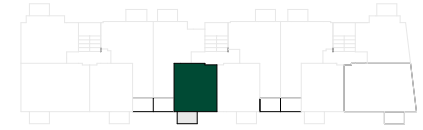
I PIĘTRO

B2.19.1	KORYTARZ	3,04m ²
B2.19.2	ŁAZIENKA	3,70m ²
B2.19.3	POKÓJ	10,25m ²
B2.19.4	SALON Z ANEKSEM	19,37m ²
	SUMA	36,36 m ²
B2.19.5	BALKON	5,45 m ²

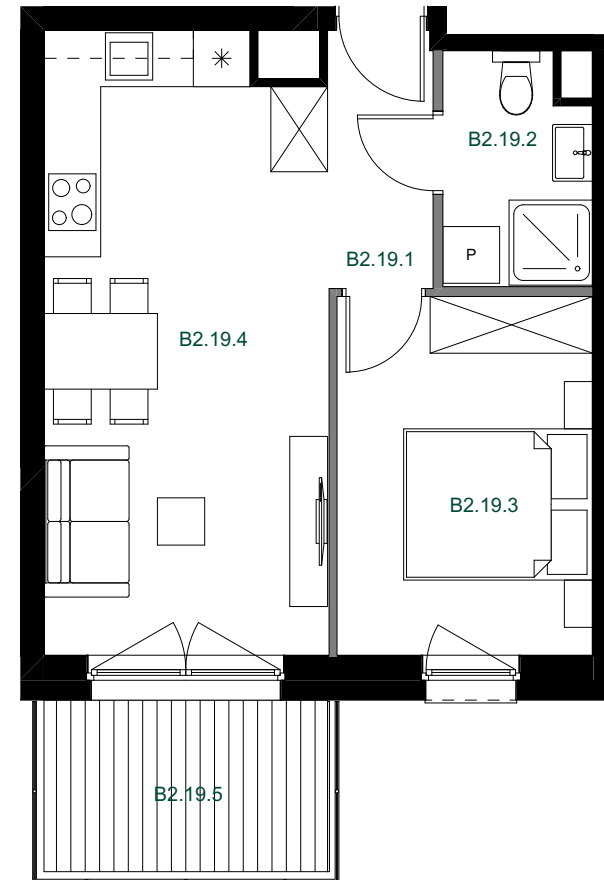
BUDYNEK B2



inwest grupa



RZUT I PIĘTRA BUDYNEK B2



ŚCIANA NOŚNA, SZACHT



ŚCIANA DZIAŁOWA



Niniejsza broszura nie stanowi oferty w rozumieniu przepisów kodeksu cywilnego. Przedstawione rzuty mają charakter poglądowy. Ostateczna powierzchnia mieszkania może ulec nieznacznej zmianie podczas realizacji. Powierzchnia pomieszczeń lub ich części o wysokości w świetle równej lub większej od 2,20m została policzona w 100%, o wysokości równej lub większej od 1,40m lecz mniejszej od 2,20m - w 50%, natomiast o wysokości mniejszej od 1,40m pominięta całkowicie. Ściany możliwe do demontażu przedstawiono na rysunku jako ściany z szarym wypełnieniem. Wszystkie elementy wyposażenia meblarskiego użyte są wyłącznie na potrzeby wizualizacji proponowanych pomieszczeń.

WWW.WINOGRONOWAPARK.PL

T: +48 724 203 777